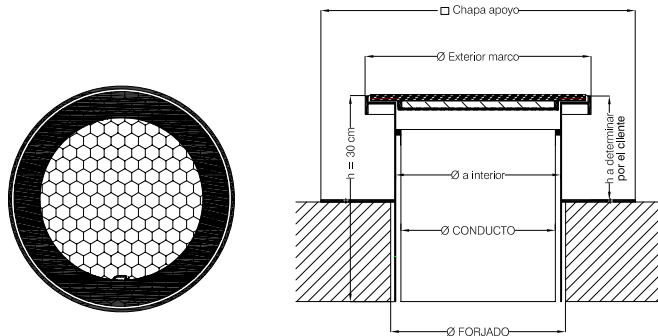


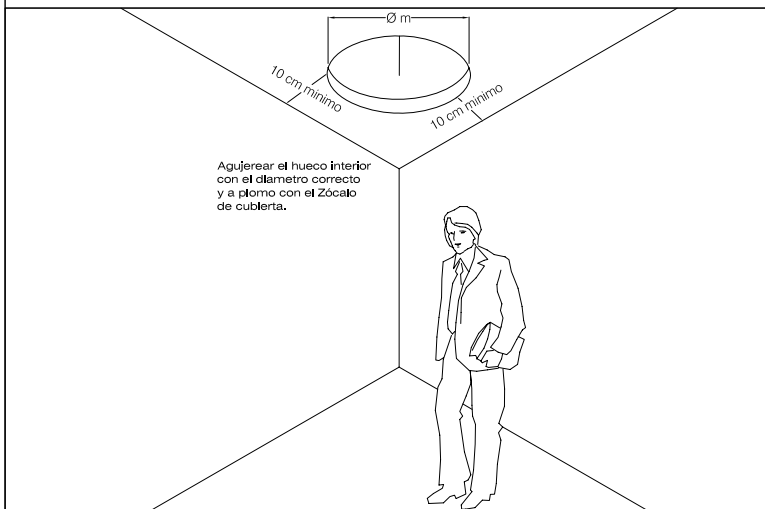
1. MEDIDAS DEL ZOCALO E INSTALACIÓN

MEDIDAS A TENER EN CUENTA ANTES DE INSTALAR							
MODELOS DE CONDUCTOS		ZOCALO				HUECO INTERIOR	
		Ø FORJADO	Ø a interior	Chapa apoyo	Exterior marco	CONFALSO TECHO (1) Øm	SINFALSO TECHO (2) Øm
ESTANDARD	DSC 300	35 cm	33 cm	63x63 cm	55 cm	31 cm	35 cm
	DSC 400	45 cm	43 cm	73x73 cm	60 cm	41 cm	45 cm
	DSC 550	60 cm	58 cm	88x88 cm	70 cm	56 cm	60 cm
A MEDIDA	DSC 760	81 cm	79 cm	109x109 cm	91 cm	77 cm	81 cm
	DSC 950	100 cm	98 cm	128x128 cm	110 cm	96 cm	100 cm

NOTA (1): Valido para difusor: (A) Foseados y (B) Estandard. NOTA (2): Valido para difusor: (B) Estandard. Øm exacto el indicado y (C) Colgante.



1.2. MEDIDAS PARA INSTALACIÓN INTERIOR






2. PUESTA EN OBRA ZOCALO

<p>2.1. CHAPA + CAMISA SOPORTE</p> <p>Atornillar la chapa de apollo camisa al forjado</p>	<p>2.2. AJUSTAR COTA PAVIMENTO</p> <p>ICOTA DE PAVIMENTO</p> <p>COTA DE PAVIMENTO</p>	<p>2.3. SOLDAR CAMISA SOPORTE</p> <p>Soldar la camisa soporte firmemente a la chapa de apoyo hasta asegurar la cota de enrasado adecuada</p>
<p>2.4. IMPERMEABILIZAR</p> <p>Impermeabilizar el zocalo asegurando que se suelda perfectamente a todo el perimetro de la camisa soporte</p> <p>! Asegurarse de que la camisa soporte esta limpia de polvo y grasa para que la Impermeabilización adhiera perfectamente!</p>	<p>2.5. RECOMENDADO</p> <p>Para asegurar una perfecta estanquidad de las juntas del zocalo recomendamos el uso de impermeabilizaciones mediante membranas de poliuretano, liquido aplicado a pistola, tipo TSMOPOL (ver www.tsmo.net) o similar</p>	<p>2.6. ACABAR EL PAVIMENTO</p> <p>Entregar el pavimento acabado hasta el perimetro del marco cupula</p> <p>Proteger el hueco con una madera para evitar accidentes</p>

3. PUESTA EN OBRA SEGÚN TIPO DE DIFUSOR

<p>CONDUCTO REFLECTANTE</p> <p>(A) DIFUSOR FOSEADO (1A MEDIDA)</p>	<p>CONDUCTO REFLECTANTE</p> <p>(B) DIFUSOR ESTANDARD</p>	<p>CONDUCTO REFLECTANTE</p> <p>(C) DIFUSOR COLGANTE (1A MEDIDA)</p>
--	--	---

INSTALACIÓN SISTEMA DEPLOSUN



FICHA TÉCNICA: FLAT-TOP REDONDO RESIDENCIAL

(Imágenes y esquemas son meramente informativos y no tienen caracter contractual)

ESPACIO SOLAR
TECNOLOGÍA BIOCLIMÁTICA

C/ Violant d'Hongria, 71 3ª planta 08028 Barcelona

Tel: 93409.03.59

Fax: 93.409.03.58

info@espaciosolar.com